

Urmo
Kaina.lt

Urmo
Kaina.lt

Urmo
Kaina.lt

Urmo
Kaina.lt

Urmo
Kaina.lt

Ultragarsinės vonelės T35 VARTOTOJO VADOVAS

Urmo
Kaina.lt

Urmo
Kaina.lt



Urmo
Kaina.lt

Urmo
Kaina.lt

Urmo
Kaina.lt

Urmo
Kaina.lt

Urmo
Kaina.lt

Urmo
Kaina.lt

Urmo
Kaina.lt

BENDROJI DALIS

Prieš naudodami prietaisą, naudojimo instrukciją atidžiai perskaitykite net ir tuo atveju, kai žinote, kaip naudotis panašaus tipo prietaisais. Prietaisą naudokite tik taip, kaip nurodyta šioje instrukcijoje. Išsaugokite instrukciją, kad prireikus galėtumėte ja pasinaudoti ateityje. Taip pat rekomenduojame iki garantinio aptarnavimo laikotarpio pabaigos išsaugoti originalią pakuotę, kasos čekį ir garantinį taloną. Gaminį transportuokite tik originalioje pakuotėje.

Šis prietaisas nėra skirtas naudoti asmenims (įskaitant vaikus) su sumažėjusiomis fizinėmis, jutiminėmis ar protinėmis galimybėmis arba turintiems per mažai patirties bei žinių, nebent juos prižiūrėtų ar apmokytų naudotis prietaisu už jų saugą atsakingas asmuo. Prižiūrėkite vaikus, kad jie nežaistų su prietaisu. Prieš prijungdami prietaisą prie elektros tinklo lizdo, patikrinkite, ar prietaiso techninių duomenų plokštelėje nurodyta įtampa atitinka jūsų namuose tiekiamos elektros energijos įtampą.

Nestatykite prietaiso šalia vonios, dušo ar baseino. Nenardinkite maitinimo laido ir kištuko į vandenį, nelaikykite jų drėgmėje. Nepurškite prietaiso vandeniu ar kitu skysčiu. Neplaukite prietaiso po tekančiu vandeniu ir nenardinkite į vandenį ar kitą skystį. Prietaisas skirtas tik buitiniam naudojimui. Nesinaudokite prietaisu pramoninėje aplinkoje ar lauke. Šalia prietaiso nenaudokite aerozolių. Jeigu prietaisu nesinaudosite, padėkite jį ten, kur negalėtų pasiekti vaikai. Jeigu prietaisas į vaiko rankas pateks be suaugusiojo priežiūros, vaikas gali susižeisti arba sugadinti prietaisą. Kai prietaisu nesinaudojate, jį paliekate be priežiūros, prieš surinkdami, išardydami ar valydami, visuomet ištraukite kištuką iš elektros tinklo lizdo. Nestatykite prietaiso šalia atviros ugnies ar prietaisų bei įrenginių, kurie gali būti šilumos šaltiniai. Jei pastebėjote, kad maitinimo laidas, jo kištukas ar pats prietaisas pažeistas ar blogai veikia, jokiū būdu nesinaudokite prietaisu. Pažeistą maitinimo laidą turi keisti tik kvalifikuotas specialistas. Jeigu pažeistas maitinimo laidas ar laido kištukas, prietaisu nesinaudokite. Nedėkite laido šalia karštų paviršių ar ant aštrių daiktų. Neprispauskite laido sunkiais daiktais, junkite laidą taip, kad ant jo niekas neužmintų ir neužkliūtų už laido. Nepalikite laido, kabančio per stalo kraštą ar besiliečiančio su karštu paviršiumi. Išjungdami prietaisą iš maitinimo tinklo, netraukite per jėgą už laido - galite sugadinti laidą ar elektros lizdą. Suimkite kištuką ir švelniai ištraukite jį iš elektros tinklo lizdo. Prietaisą naudokite tik pagal paskirtį.

NURODYMAI, KAIP IŠMESTI PANAUDOTAS PAKAVIMO MEDŽIAGAS


Išmeskite pakavimo medžiagas į tam skirtą atliekų išmetimo vietą.

ELEKTRONINIŲ IR ELEKTRINIŲ BUITINIŲ PRIETAISŲ IŠMETIMO INSTRUKCIJA

Šis ant gaminių pažymėtas arba originaliuose dokumentuose esantis ženklas reiškia, kad panaudotų elektrinių arba elektroninių įrenginių negalima išmesti kartu su standartinėmis buitinėmis atliekomis. Siekiant šiuos gaminius išmesti, perdirbti ar pakeisti susidėvėjusius įrenginius naujais, juos reikia atiduoti į nustatytus atliekų surinkimo punktus. Arba, alternatyviai, kai kuriose Europos Sąjungos valstybėse narėse arba kitose Europos šalyse įsigydami atitinkamą naują gaminį, senus gaminius galite gražinti vietos pardavėjams. Tinkamai išmesdami šį gaminį, padėsite tausoti brangius gamtinius išteklius ir išvengti potencialiai neigiamo poveikio aplinkai, kuris gali būti padarytas netinkamai išmetus atliekas. Išsamesnės informacijos pasiteiraukite savo savivaldybėje arba artimiausiame atliekų surinkimo punkte. Atsižvelgiant į nacionalinius teisės aktus, už netinkamą šio tipo atliekų išmetimą gali būti taikomos nuobaudos. Europos Sąjungos valstybių narių verslo subjektams Jeigu norite išmesti elektrinius arba elektroninius prietaisus, reikiamos informacijos teiraukitės pas savo pardavėją arba tiekėją. Atliekų išmetimas kitose, ne Europos Sąjungos šalyse Šis ženklas galioja Europos Sąjungoje. Jeigu norite išmesti šį gaminį, teiraukitės reikiamos informacijos apie tinkamą atliekų išmetimo būdą vietos savivaldybėje arba pas savo pardavėją. Šis gaminytis atitinka ES reglamento dėl elektromagnetinio suderinamumo ir elektros saugos reikalavimus. Šis gaminytis atitinka visus atitinkamus pagrindinius ES reglamentų reikalavimus.

Tekstas, dizainas ir techninė specifikacija gali būti keičiami be išankstinio įspėjimo ir mes pasilikame teisę daryti šiuos pakeitimus.

Išdėstymas



1. Dangtis
2. Langas
3. Nerūdijančio plieno talpa
4. Korpusas
5. „MAX“ žymė
6. Plastmasinis krepšelis
7. Plastmasinis stovas
8. Ekranas
9. Įjungimo ir išjungimo mygtukas
10. Laiko mygtukas
11. „RESET“ mygtukas
12. Maitinimo laidas

Specifikacijos

PAVADINIMAS	ULTRAGARSINĖ VONELĖ	MAITINIMO ŠALTINIS	AC100--120 V 60Hz AC220–240 V 50Hz
MODELIS	2000	GALINGUMAS	35 W
DYDIS	200x140x125 mm	DAŽNIS	40 KHz
TALPOS DYDIS	155x95x52 mm	LAIKO NUSTATYMAS	3-60 min
TALPA	600 ml	GRYNASIS SVORIS	905 +/- 5 g

Valymo būdai



BENDRASIS VALYMAS

Bendrajam valymui, naudokite vandenį iš vandens maišytuvo. Vanduo turėtų apsemti daiktus, tačiau neviršyti „MAX“ žymėjimo, bei būti virš „MIX“ žymėjimo.



GILUSIS VALYMAS

Įspėjimas:

Kuomet daiktas yra ypatingai purvinas, pridėkite maždaug 5–10 ml ploviklio į vandenį, kad pagerinti valymo rezultatus.



VALYMAS DALIMIS

Įdėkite daiktus, kaip nurodyta (3) iliustracijoje.

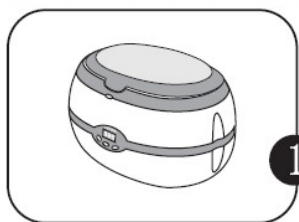


PLATUS VALYMAS

Kuomet daiktas turi būti plačiai išvalytas arba dezinfekuotas, naudokite šį būdą, tuomet pakeiskite vandenį, pridėkite maždaug 5-10 ml ploviklio

ĮSPĖJIMAS: Į talpą nedėkite mobiliųjų telefonų, laikrodžių, kurie nėra atsparūs vandeniui.

Naudojimas



Atidarykite dangtį, užpildykite nerūdijančio plieno talpą vandeniu.

Įspėjimas:

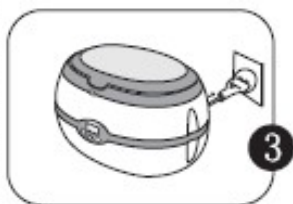
Draudžiama naudoti įrenginį be vandens.



Įdėkite daiktą į vandenį.

Daiktas turėtų būti pilnai panardintas į vandenį, tačiau neviršyti „MAX“ žymės.

Urmo
Kaina.lt



Prijunkite prietaiso maitinimo šaltinį į kištukinį lizdą.

Urmo
Kaina.lt

Urmo
Kaina.lt

Urmo
Kaina.lt

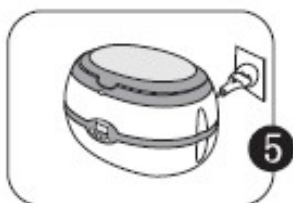
Urmo
Kaina.lt



Ekrane turėtų šviesti užrašas „HI“, spustelėkite mygtuką „ON/OFF“, prietaisas veiks 180 sekundžių. Kuomet laikas pasibaigs, ekrane turėtų šviesti užrašas „886“ – prietaisas automatiškai nustos veikti.

Urmo
Kaina.lt

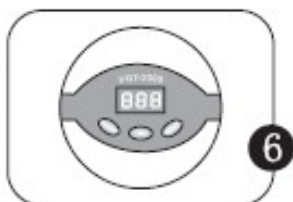
Urmo
Kaina.lt



Spustelėkite „TIME“ mygtuką, norėdami nustatyti skaičiavimo laiką ir pradėti atbulinį skaičiavimą.
Valymo metu, girdėsite „ZIZI“ garsą, kuris informuoja apie įrenginio veikimą.

Urmo
Kaina.lt

Urmo
Kaina.lt



Spustelėkite „RESET“ mygtuką, mikro valdiklis susikalibruos, bei pradės veikti iš naujo 180-iai sekundžių. Valymo metu, spustelėkite „ON/OFF“ mygtuką, kad sustabdyti veikimą.

Urmo
Kaina.lt

Urmo
Kaina.lt



Kuomet valymas bus baigtas, ištraukite maitinimo laidą iš kištukinio lizdo, atidarykite dangtį, bei išimkite daiktus. Išpilkite vandenį iš nerūdijančio pieno vandens talpos, bei išvalykite talpą.

Urmo
Kaina.lt

Urmo
Kaina.lt


Saugumo instrukcijos

ĮSPĖJIMAS – kad sumažinti nusideginimų, elektros iškrovos, ugnies, ar susižeidimų riziką vartotojams.

Urmo
Kaina.lt

Urmo
Kaina.lt

Urmo
Kaina.lt



Draudžiama išrinkinėti įrenginį.

Urmo
Kaina.lt


Urmo
Kaina.lt



Ištraukite maitinimo laidą iš elektros kištuko prieš pilant vandenį į talpą, neviršykite „MAX“ žymės.

Urmo
Kaina.lt

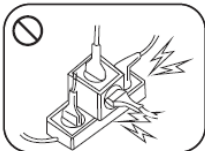
Urmo
Kaina.lt



Nelieskite maitinimo laido drėgnomis rankomis kad sumažinti elektros smūgio riziką.

Urmo
Kaina.lt

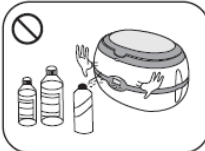
Urmo
Kaina.lt



Naudokite prietaisą tinkamai pagal instrukcijas. Nenaudokite trečių šalių gamintojų priedų.

Urmo
Kaina.lt

Urmo
Kaina.lt



Vandens talpą draudžiama užpildyti degia medžiaga, rūgštinio pagrindo skysčiais.

Urmo
Kaina.lt

Urmo
Kaina.lt



Draudžiama panardinti prietaisą į vandenį

Urmo
Kaina.lt

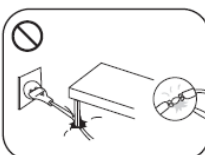
Urmo
Kaina.lt



Nenaudokite prietaiso be priežiūros.

Urmo
Kaina.lt

Urmo
Kaina.lt



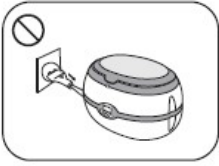
Draudžiama naudoti prietaisą, jeigu jo maitinimo laide matomi pažeidimai, jeigu prietaisas buvo panardintas į vandenį, jeigu korpusas yra pažeistas.

Urmo
Kaina.lt

Urmo
Kaina.lt

ĮSPĖJIMAS – kad sumažinto elektros smūgį:

Urmo



Baigę naudoti prietaisą, ištraukite maitinimo laidą.

Urmo
Kaina.lt

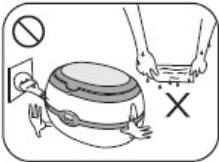
Urmo
Kaina.lt



Įrenginį laikykite saugioje vietoje, atokiau nuo vandens, kitų skysčių, apsaugotą nuo nukritimo.

Urmo

Urmo
Kaina.lt



Nenaudokite prietaiso maudymosi metu.

Urmo
Kaina.lt

Urmo
Kaina.lt



Nebandykite paimti įrenginio, jeigu jis įkrenta į vandenį. Nedelsiant ištraukite maitinimo laidą.

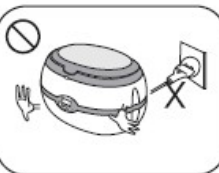
Urmo
Kaina.lt



Naudokite prietaisą atokiau nuo karščio, naudokite sausoje, lygioje vietoje.

Urmo
Kaina.lt

Urmo
Kaina.lt



Nepalikite įrenginio be priežiūros, kuomet jis yra įjungtas į elektros šaltinį.

Urmo
Kaina.lt



Nepanardinkite prietaiso į vandenį ar kitus skysčius.

Urmo
Kaina.lt

Urmo
Kaina.lt

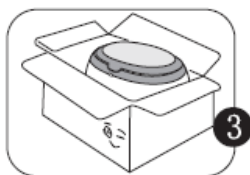
Priežiūra



Ištraukite maitinimo laidą ir ištuštinkite prietaisą prieš kiekvieną naudojimą.
Nelaikykite vandens talpoje vandens ilgą laiką.



Išvalykite vandens talpą ir korpusą su drėgna šluoste.
Neplaukite įrenginio panardindami jį vandenyje.



Laikykite prietaisą vėsioje, sausoje vietoje.